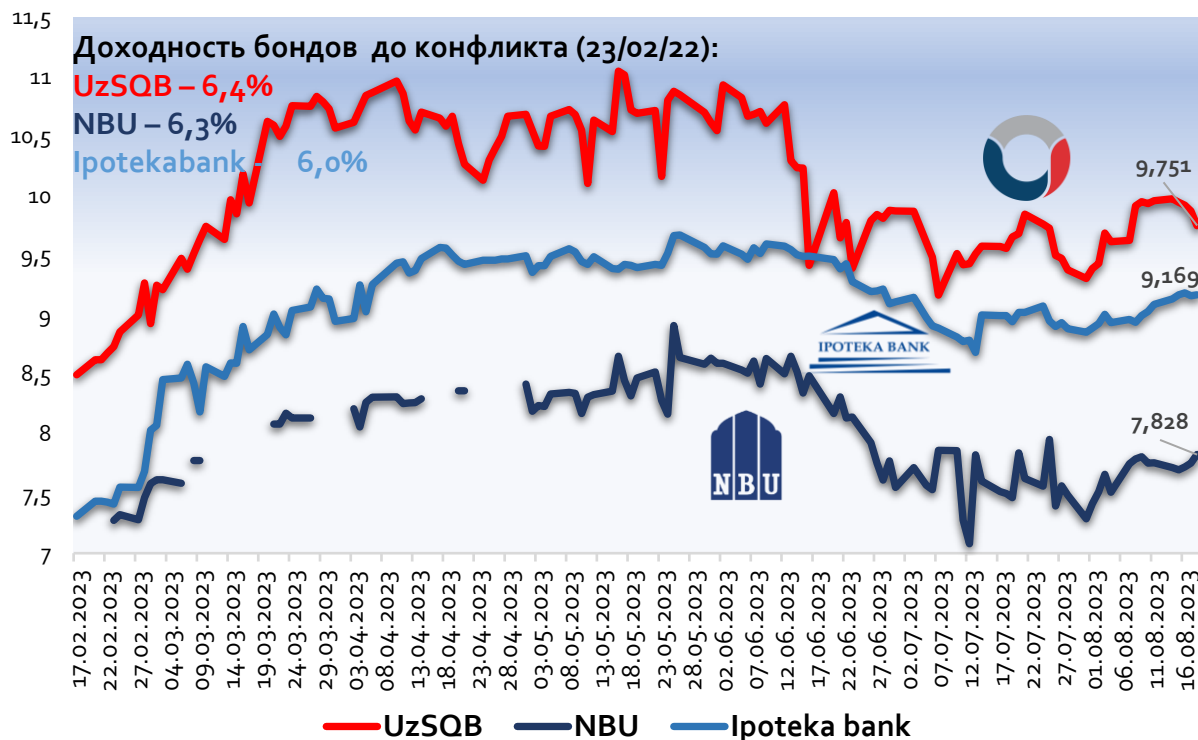


Краткий обзор мировых и
финансовых рынков
(21.08.2023 г.)

Доходность еврооблигаций УзПСБ, Ипотека банка и НБУ (09 фев. – 21 авг. 2023 по Bloomberg)

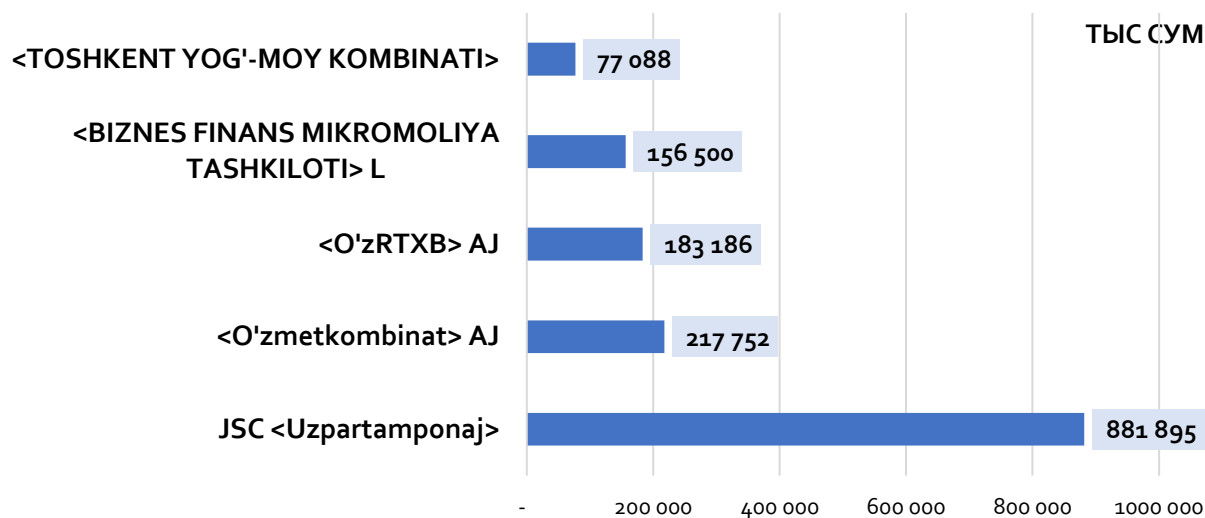
Доходность евробондов УзПСБ, Ипотека банка и Узнацбанка, в %



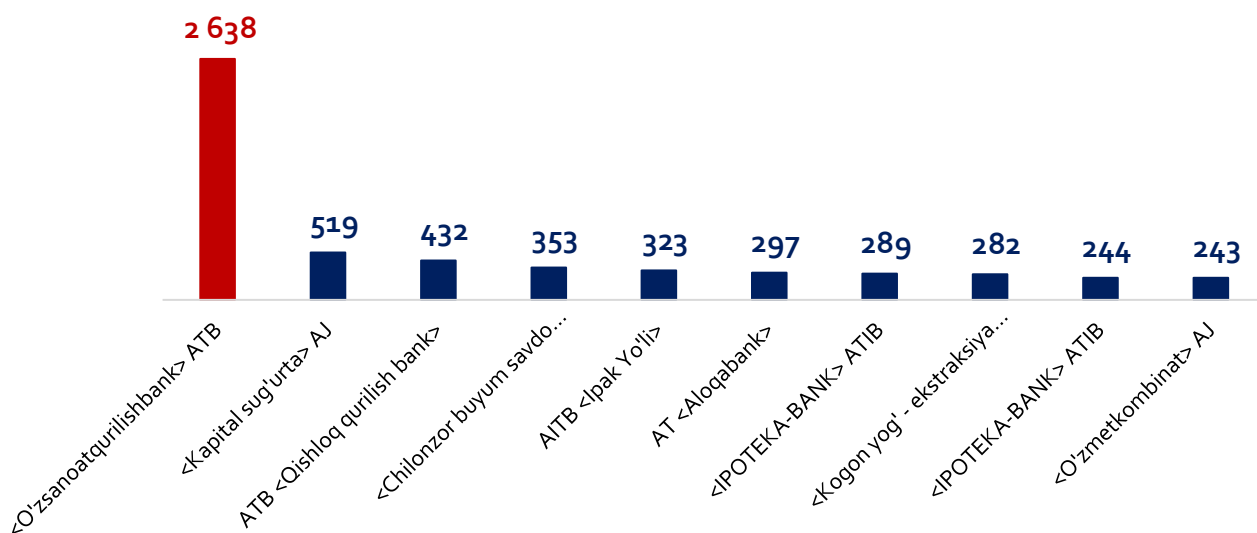
- Доходность евробондов **Узпромстройбанка** прошлую неделю начала с повышения (0,016п.п. относительно конца предыдущей недели) и снижалось на протяжении недели, к пятнице достигнув отметки **9,751%**, тем самым завершив неделю со снижением на **-0,224 п.п.** Данное снижение доходности евробондов Узпромстройбанка объясняется корреляциям цен на Казначейские 20 летние государственные облигации США, как было спрогнозировано на прошлой неделе;
- У доходности евробондов **Ипотека банка** на прошлой неделе наблюдалась динамика к повышению. В пятницу 18 августа т.г. показатель повысился на 0,034 п.п относительно конца прошлой недели и составил **9,169%**;
- Доходность евробондов **НБУ** неделю начала со снижения (-0,04п.п.) относительно конца прошлой недели, но на протяжении недели доходность повышалась. К концу недели доходность НБУ находилась на уровне **7,828% (0,11 п.п.)**.

Топ 5 компаний по объёму сделок

Совокупный объем торгов в период 14-18 августа составил **1,86 млрд сум**, из которых **1,516 млрд сум** или **81,5%** приходится на долю 5 нижеперечисленных компаний. Наибольший объем торгов пришелся на **JSC <Uzpartamponaj>** **881,8 тыс. сум** (**47,3%**).

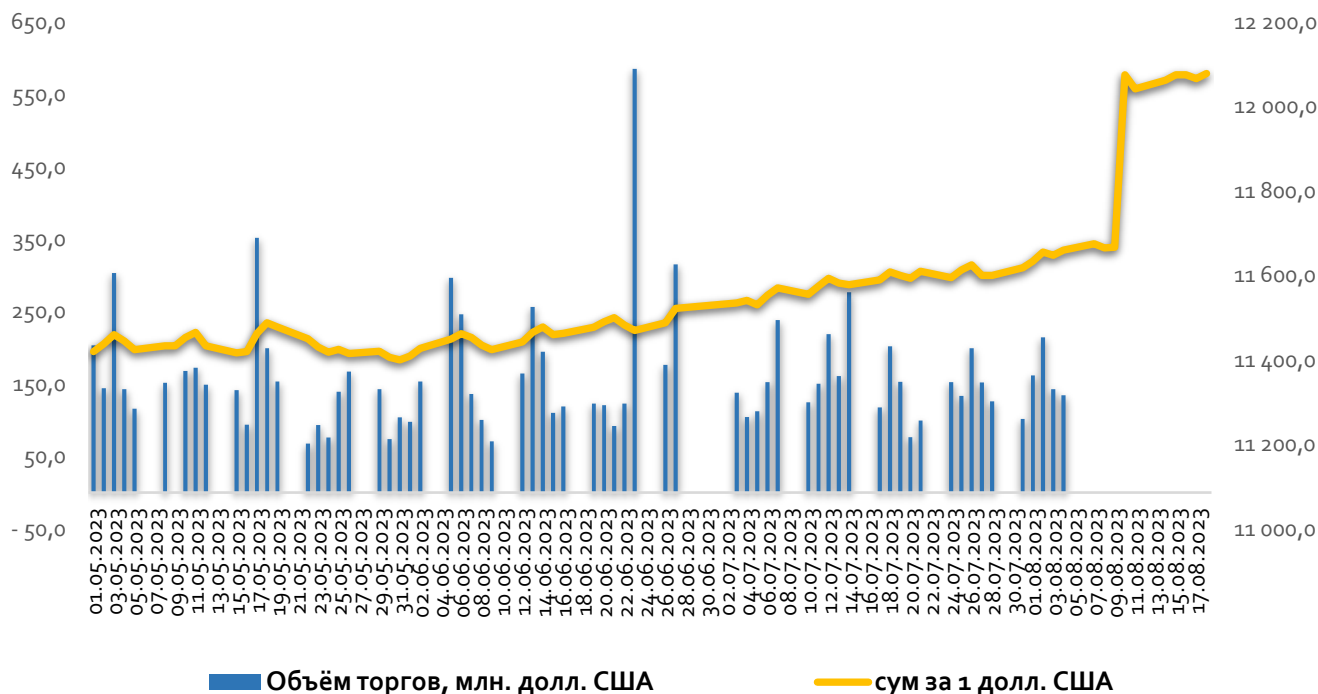


За отчетный период было совершено **9 216** сделок, из которых **5 620** или **60,9%** приходится на долю нижеперечисленных **10 компаний**. На Узпромстройбанк приходится **2 638** сделок по простым акциям, на сумму **4,19 млн сум**.



По состоянию на 21 августа т.г. на момент закрытия торгов, цена за одну простую акцию Узпромстройбанка была равна **10,29 сум**.

Обменный курс доллара к суму и объём торгов на Узбекской республиканской валютной бирже



На прошлой неделе национальная валюта к доллару обесценилась на **15,97 сума** (0,13%). На момент закрытия валютной биржи курс составлял **12 078,01 сума** за долл.

Объём торгов на валютной бирже 14-18 августа составил **0 млн долл. США**, что на **0 млн долл.** меньше объёмов предыдущей недели.

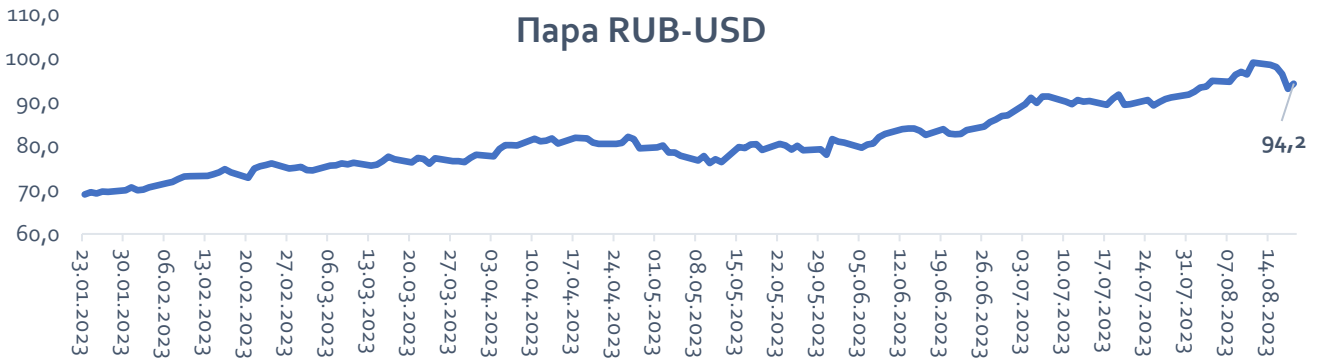


По состоянию на **21.08.2023** г. выгодный курс **для покупки USD** населением отмечен в **Гарант банке – 12 085 сум** и **Узум банке – 12 090 сум** за долл. В остальных банках курс составил **12 110 сум** за долл.



Выгодный курс для **продажи доллара населением** отмечен в **НБУ банке и Агро банке – 12 040 сум** за 1 долл. Низкий курс был отмечен в банках **OFB и Садерат** на уровне – **12 010 сум** за 1 долл.

Валютные пары



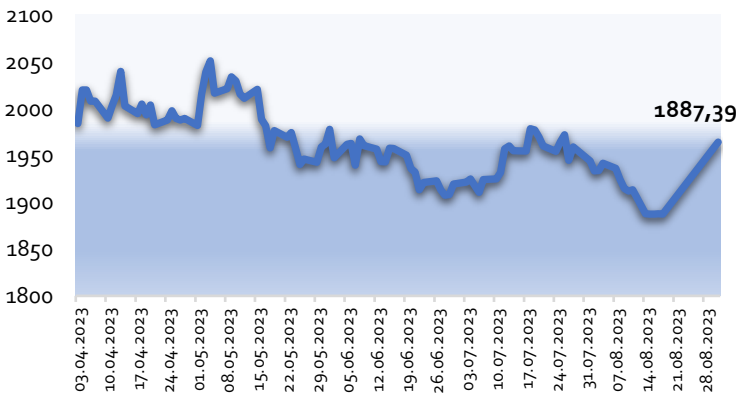
- 14 августа курс доллара на Мосбирже превысил $\text{R}100$ впервые с марта 2022-го, а евро впервые за тот же срок пробил отметку $\text{R}110$. К концу недели доллар снизился до $\text{R}93,7$, евро — $\text{R}101,9$.
- 14 августа ЦБ заявил, что ситуация с курсом не создает угроз для финансовой стабильности. После публикации анонса заседания вечером того же дня рубль резко укрепился и закрыл торги на отметке 97,7 к доллару. 15 августа Центробанк внепланово повысил ставку до 12%.
- 16 августа курс доллара существенно снизился. По итогам торговой сессии среды доллар упал на 2,5%, до 94,66 руб., евро — на 2,66%, до 103,2 руб. Снижение было связано в том числе с ожиданиями ужесточения мер контроля за капиталом.



- Пара [EUR/USD](#) растет в ходе азиатской сессии среды, восстанавливая позиции после снижения в начале недели, в результате которого европейская валюта обновила минимум с 7 июля и снова оказалась ниже 1.0900. Евро тестирует уровень 1.0920, ожидая появления новых драйверов на рынке.
- Накануне давление на евро оказали макроэкономические данные из Китая и США. В частности, [промышленное производство](#) Китая в июле выросло на скромные 3.7% по сравнению с аналогичным периодом прошлого года, а [розничные продажи](#) за тот же период увеличились на 2.5%, что не оправдало ожиданий рынка и оказалось ниже июньских показателей. Эти данные оказали негативное влияние на рыночные настроения, усилив опасения относительно перспектив китайской экономики..

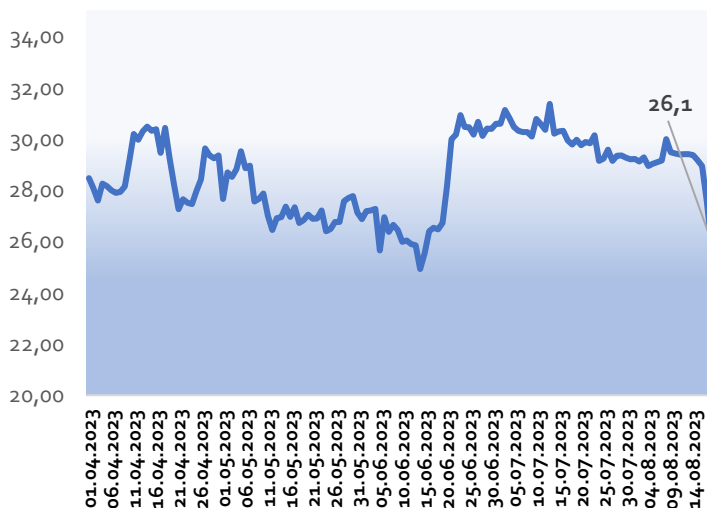
Цена на золото и биткоин

Динамика цен на золото
(за унцию в долл. США)



- Давление на золото также оказал резкий рост доходности казначейских обязательств США, при этом доходность 10-летних облигаций подскочила до уровней, которые последний раз наблюдались во время финансового кризиса 2008 года.

Динамика цен на биткоин



На этой неделе спотовые цены также преодолели ключевой уровень \$1900 за унцию, что может предвещать дальнейшее ослабление «желтого металла» в ближайшей перспективе.

Спотовое золото выросло на 0,2% до \$1893,05 за унцию, в то время как фьючерс на золото с истечением срока действия в декабре вырос на 0,4% до \$1922,15 за унцию.

Падение доллара принесло некоторое облегчение [золоту](#), но его перспективы туманны.

На азиатских торгах курс доллара упал на 0,3% на фоне некоторой фиксации прибыли после того, как доллар достиг более чем 2-месячных максимумов по отношению к корзине валют.

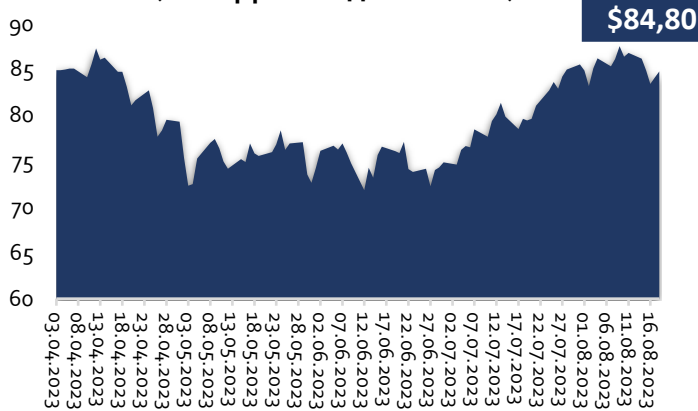
За последние 24 часа цена лидера крипторынка [биткоина](#) (BTC) упала ниже 26 тысяч долларов. За этот период она протестировала минимум на отметке \$25 650.

Первым негативным фактором такой динамики первой по капитализации криптовалюты мира стала новость о том, что компания Илона Маска (Elon Musk) Space X продала свои накопления в BTC на сумму \$373 млн.

Аналогично [биткоину](#) упал в цене и эфир. Только его снижение оказалось несколько меньше – около 8,33%. Стоит отметить: в течение торговой сессии 17 августа эфир падал больше чем на 16%, опускаясь ниже \$1 550.

Цены на сырьевые товары

Динамика цен на нефть Brent
(за баррель в долл. США)

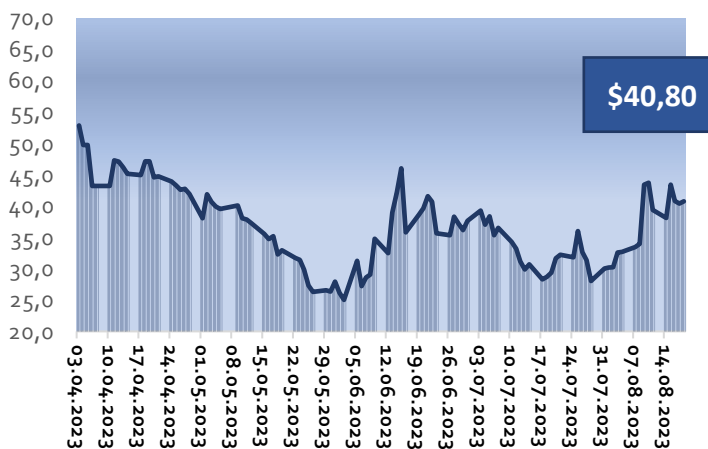


Фьючерс на нефть марки [Brent](#) вырос на 0,6% до \$84,26 за баррель, а фьючерс на West Texas intermediate — на 0,4% до \$80,69 за баррель к 21:42 по восточному времени (01:42 по Гринвичу). На этой неделе оба контракта потеряют от 3,5% до 4%.

Цены на нефть росли на протяжении последних 7 недель после того, как Саудовская Аравия и Россия сократили объем поставок, что указывает на ограничение поставок в оставшуюся часть года..

«Ястребиные» сигналы протокола июльского заседания ФРС и признаки продолжающейся силы на рынке труда усилили опасения, что банк может продолжить повышение процентной ставки или удерживать ее в течение более длительного времени. Хотя спрос на нефть в США остается стабильным в течение последних нескольких месяцев, рынок опасается возможного снижения потребления топлива, особенно по мере приближения конца летнего сезона.

Динамика цен на газ TTF,
(за мегаватт-час в долл.)



Фронт-фьючерс на газ в нидерландском хабе TTF [TRNLTTFMc1](#) подешевел на 1,88% до 36,5 евро за мегаватт-час. Цена на газ расчетами "завтра" на TTF [TRNLTTFD1](#) увеличилась на 0,3% до 33,5 евро за мегаватт-час.

Стоимость газа расчетами "завтра" в Великобритании [TRGBNBPD1](#) поднялась на 3,75% до 83 пенсов за терм.

"Учитывая, что неопределенность относительно предстоящего месяца и сезона давит на цену расчетами "завтра", а спрос на газ для нужд электроэнергетики увеличился в результате снижения скорости ветра, мы придерживаемся "бычьего" взгляда", - отметил в утренней записке Тимоти Крамп из Refinitiv.

Натуральный газ торговался в среду по \$3,018 за 1 млн британских тепловых единиц, впервые с 3 марта превысив уровень \$3.

Американский банк призвал готовиться к дефолтам в развивающихся странах

Американский инвестбанк JPMorgan ухудшил прогноз вероятности дефолта по корпоративному высокорисковому долгу в странах с развивающимися рынками. Вероятность неплатежеспособности заемщиков теперь оценивается в 9,7% вместо 6% в предыдущей версии прогноза.

Отдельно для заемщиков из азиатских стран прогноз [пересмотрен](#) с прежних 4,1% до 10%. Значительная часть рисков, как в глобальном, так и в региональном масштабе, связана, по оценке аналитиков JPMorgan, с Китаем и, в особенности, с местным сектором недвижимости.

Причиной для опасений со стороны аналитиков стали проблемы одного из крупнейших китайских застройщиков Country Garden. В середине августа он отчитался об ожидаемых убытках в размере от 45 млрд юаней (\$6,2 млрд) до 5 млрд юаней (\$7,6 млрд). Если собственный прогноз компании сбудется, убытки станут для нее рекордными.

Швейцария присоединилась к 11-му пакету санкций Евросоюза против России

Швейцария присоединилась к 11-му пакету санкций Евросоюза против России, следует из заявления, опубликованного правительством страны.

87 организаций, о которых идет речь в заявлении Федерального совета Швейцарии, по мнению Евросоюза, поддерживают российский военно-промышленный комплекс — это компании из Китая, Узбекистана, Объединенных Арабских Эмиратов, Сирии и Армении.

Нацбанк Казахстана провел презентацию проекта цифрового тенге

Национальный банк Казахстана провел презентацию проекта цифрового тенге в Высшей аудиторской палате республики.

Цифровой тенге не будет заменой наличных или безналичных денег в стране, но начнет использоваться наряду с этими формами нацвалюты. Внедрение цифровой валюты позволит обеспечить будущее развитие национальной платежной системы Казахстана благодаря уникальным технологическим характеристикам, в частности оплате без интернета.

Цифровой тенге выступит третьей формой нацвалюты Казахстана и будет таким же законным платежным средством, как и другие формы. Его цена будет равной курсу тенге и его можно будет обменять на наличные или безналичные деньги, говорится в сообщении Высшей аудиторской палаты республики.

В Узбекистане два банка получили разрешение на выпуск криптовалютных карт

Национальное агентство перспективных проектов (НАПП) Узбекистана одобрило частным банкам Ravnaq Bank и Kapital Bank выпуск криптовалютных карт.

Пилотный проект банка Ravnaq Bank предусматривает разработку виртуальной банковской карты, которую через автоматический обмен на фиатные деньги можно пополнить криптовалютами с аккаунта на криптобирже UzNEX.

Кроме того, карта будет выпущена платежной системой Mastercard. Аналогичный продукт выпустит Kapital Bank.